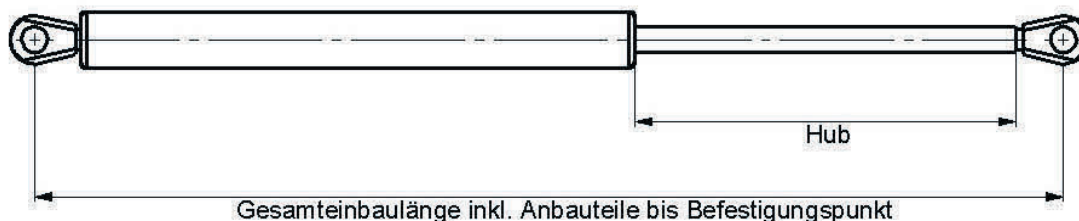


## Gasfeder für Landwirtschaft

### CASE IH



Artikelnr.	Gasfeder Ø	Gesamtlänge	Hub	Kraft	Anwendung	Modell
772011	GF 6/15	250 mm	65 mm	180 N	Dachluke	Kabine Comfort 2000, 644, 744, 844, 946, 1046, 1246, 955, 1055
772014	GF 8/19	205 mm	60 mm	500 N	Tür	CS 48, 52, 58, 63, 68,75, 78, 86, 94, 110, 120, 130, 150, cvx 1135, 1145, 1170, 1190
772022	GF 8/19	225 mm	75 mm	160 N	Dachluke	743XL, 745XL, 844XL, 856XL, 956XL, 1056XL, 1255XL, 1455XL Maxxum 5120, 5130, 5140, 5150
772004	GF 8/19	240 mm	80 mm	150 N	Frontscheibe, Türscheibe	C82, C85
772013	GF 8/19	240 mm	78 mm	350 N	Heckscheibe	Kabine S3 und STANDARD, Deluxe C82, C85, 433, 533, 633, 733, 833
772026	GF 8/19	240 mm	78 mm	150 N	Türscheibe oder Frontscheibe	Kabine S3 und STANDARD, Deluxe C82, C85, 433, 533, 633, 733, 833
772023	GF 8/19	248 mm	65 mm	350 N	Tür	Maxxum 5120, 5130, 5140, 5150, CX 50, 60, 70, 80, 90, 100, MX 80C, 90C, 100C, 100, 1 10, 120, 135, 150, 170
772006	GF 8/19	256 mm	75 mm	250 N	Tür	Kabine CombiCab passend für Case IH
772010	GF 8/19	274 mm	95 mm	450 N	Tür	JX 70, 80, 90, 75, 85,95
772007	GF 8/19	275 mm	95 mm	100 N	Dachluke	SK2-Kabine 80 CS 94, CVX 1135, CVX 1145, CVX 1155, CVX 1170, CVX 1190, CVX 1195, CVX 120, CVX 130, CVX 150, CVX 170, CS 100-CS 130, CS 150, CS 78, CS 80, CS 86, CS 90
772012	GF 8/19	280 mm	95 mm	180 N	Frontscheibe	433, 533, 633, 733, 833, 440, 540, 640, 740, 840, 940
772005	GF 8/19	400 mm	150 mm	250 N	Motorhaube	Maxxum 5120, 5130, 5140, 5150
772003	GF 8/19	405 mm	150 mm	100 N	Heckscheibe	JX 1060V, 1070N, 1070V, 1075N, 1075V, 1095N, 1095V
772021	GF 8/19	410 mm	160 mm	330 N	Motorhaube	Maxxum 5130, 5140, 5150
772017	GF 8/19	471 mm	190 mm	150 N	Heckscheibe	Maxxum 5120, 5130, 5140, 5150
772008	GF 8/19	490 mm	200 mm	250 N	Frontscheibe	MXU 100, 110, 115, 125, 135

## CASE IH

Artikelnr.	Gasfeder Ø	Gesamtlänge	Hub	Kraft	Anwendung	Modell
772024	GF 8/19	491 mm	200 mm	200 N	Frontscheibe oder Heckscheibe	CS 48, 58, 68, 75, 78, 86, 94, 1 10, 120, 130, 150, CX 50, 60, 70, 80, 90, 100, MX 80C, 90C, 100C, 100, 110, 120, 135, 150, 170
772002	GF 8/19	500 mm	212 mm	180 N	Heckscheibe	Serie 644 - 1455; Kabine Comfort 2000, 255,250,280,310,335,7110-7150, 7210-7240
772001	GF 8/19	500 mm	205 mm	130 N	Heckscheibe oder Tür	3210, 3220, 3230, 4210,4220,4230,4240
772015	GF 8/19	500 mm	200 mm	200 N	Frontscheibe, Heckscheibe, Tür	CS 48, 52, 58, 63, 68, 75
772025	GF 8/19	500 mm	200 mm	300 N	Tür	C42, C48, C55, C64, C70, CS48, 52, 58, 63, 68, 75
772020	GF 8/19	501 mm	205 mm	210 N	Heckscheibe	743XL, 745XL, 844XL, 856XL, 956XL,1056XL, 1255XL, 1455XL
772016	GF 8/19	549 mm	230 mm	200 N	Heckscheibe	485XL, 585XL, 685XL, 743XL, 745XL, 844XL, 856XL, 956XL, 1055XL, 1056XL, 1255XL, 1455XL
772009	GF 8/19	570 mm	225 mm	200 N	Frontscheibe oder Heckscheibe	JX 70U, 80U, 90U, 100U, 1070U, 1080U, 1090U
772018	GF 8/19	586 mm	250 mm	200 N	Heckscheibe	743XL, 745XL, 844XL, 856XL, 956XL,1056XL, 1255XL, 1455XL MXM 120, 130, 135, 140, 150, 155, 165, 175, 180, 190
772027	GF 14/28	450 mm	130 mm	1750 N	Motorhaube	JX 60, 70, 80, 90, 95

## CATERPILLAR

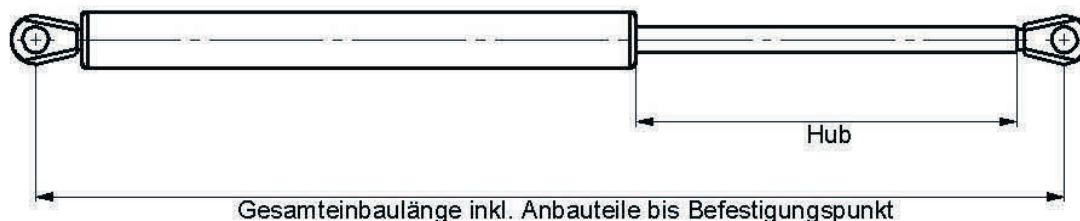
Artikelnr.	Gasfeder Ø	Gesamtlänge	Hub	Kraft	Anwendung	Modell
772028	GF 8/19	584 mm	250 mm	150 N	verschiedenes	416B, 428B, 446B, 3054, 3114, 3116,CP-563, CS-563, IT24F, R1700 II

## DAVID BROWN

Artikelnr.	Gasfeder Ø	Gesamtlänge	Hub	Kraft	Anwendung	Modell
772015	GF 8/19	500 mm	200 mm	200 N	Frontscheibe, Heckscheibe, Tür	1190, 1290, 1390, 1490,1690,1194, 1294, 1394, 1494, 1594,1694

## Gasfeder für Landwirtschaft

### DEUTZ



Artikelnr.	Gasfeder Ø	Gesamtlänge	Hub	Kraft	Anwendung	Modell
772035	GF 8/19	239 mm	80 mm	750 N	Tür	Agrotron 4.70, 4.80, 4.85, 4.90, 4.95, 6.00, 6.01, 6.05, 6.15, 6.20, 6.30, 6.45, 80, 85, 90, 100, 105, 106, 110, 115, 120, 135, 150, 160, 175, 200, 230, 260, 106MK3, 110MK3, 115MK3, 120MK3, 135MK3, 150MK3, 165MK3
772026	GF 8/19	240 mm	78 mm	150 N	Verdeck	Agrotron 4.70, 4.80, 4.85, 4.90, 4.95, 6.00/106, 6.01, 6.05/110, 6.15, 6.20/120, 6.30/135, 6.45/150, 80, 85, 90, 100, 105, 106, 108, 110, 115, 118, 120, 128, 130, 135, 140, 150, 150.7, 155, 160, 165, 165.7, 175, 195, 200, 210, 230, 235, 260, 80MK3, 85MK3, 90MK3, 100MK3, 105MK3, 106MK3, 110MK3, 115MK3, 120MK3, 135MK3, 150MK3, 160MK3, 165MK3, 175MK3, 200MK3, 230MK3, 260MK3, TTV 1130, 1145, 1160
772002	GF 8/19	500 mm	212 mm	180 N	Heckscheibe	DX 3.10 – 3.70 Kabine Vario Cab
772031	GF 8/19	504 mm	95 mm	300 N	Tür	DX 3.10SC, 3.30SC, 3.50SC, 3.60SC, 3.65SC, 3.70SC, 3.80SC, 3.90SC, Agro-Prima 4.31, 4.51, 4.56, 6.06, 6.16, AgroXtra 3.57, 4.07, 4.17, 4.47, 4.57, 6.07, 6.17, AgroStar 4.61, 4.68, 4.71, 4.78, 6.08, 6.11, 6.21, 6.28, 6.31, 6.38, 6.61, 6.71, 6.81
772037	GF 8/19	505 mm	200 mm	200 N	Frontscheibe, Heckscheibe, Tür	D 4507C, 4807C, 5207C, 6007C, 6207C, 6507C, 6807C, 7007C, 7207C, 7807C, DX80, 85, 86, 90, 92, 110, 120, 140, 145, 160, 230, 4.10, 4.30, 4.50, 4.70, 6.05, 6.10, 6.30, 6.50, 7.10, 3.10SC, 3.30SC, 3.60SC, 3.65SC, 3.50SC, 3.70SC, 3.90SC, Agro-Prima 4.31, 4.51, 4.56, 6.06, 6.16, AgroXtra 3.57, 4.07, 4.17, 4.47, 4.57, 6.07, 6.17, AgroStar 4.61, 4.68, 4.71, 4.78, 6.08, 6.11, 6.21, 6.28, 6.31, 6.38, 6.61, 6.71, 6.81
772033	GF 8/19	506 mm	212 mm	230 N	Frontscheibe oder Heckscheibe	DX 3.10SC, 3.30SC, 3.50SC, 3.60SC, 3.65SC, 3.70SC, 3.80SC, 3.90SC, AgroPrima 4.31, 4.51, 4.56, 6.06, 6.16, AgroXtra 3.57, 4.07, 4.17, 4.47, 4.57, 6.07, 6.17, AgroStar 4.61, 4.68, 4.71, 4.78, 6.08, 6.11, 6.21, 6.28, 6.31, 6.38, 6.61, 6.71, 6.81
772034	GF 8/19	534 mm	225 mm	180 N	Frontscheibe oder Heckscheibe	Agrotron 4.70, 4.80, 4.85, 4.90, 4.95, 6.00, 6.01, 6.05, 6.15, 6.20, 6.30, 6.45, 80, 85, 90, 100, 105, 106, 110, 120, 135, 150, 160, 175, 200, 230, 260

## DEUTZ

Artikelnr.	Gasfeder Ø	Gesamtlänge	Hub	Kraft	Anwendung	Modell
772018	GF 8/19	586 mm	250 mm	200 N	Frontscheibe, Tür	Agroplus 60, 70, 75, 80, 85, 95, 100
772032	GF 8/19	600 mm	240 mm	140 N	Tür	DX80, 85, 86, 90, 92, 110, 120, 145, 4.10, 4.10SC, 4.30, 4.50, 4.50SC, 4.70, 6.05, 6.10, 6.30, 6.50, 7.10

## DIETEG

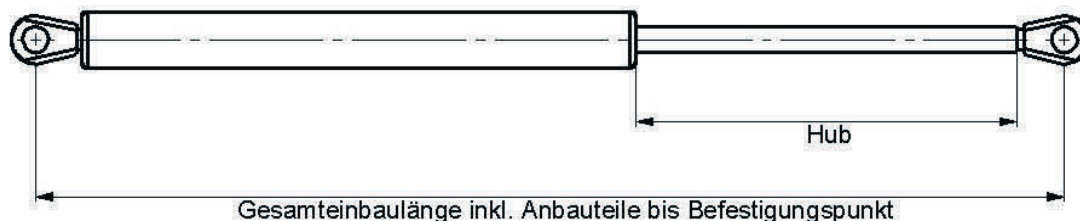
Artikelnr.	Gasfeder Ø	Gesamtlänge	Hub	Kraft	Anwendung	Modell
772040	GF 8/19	215 mm	60 mm	1100 N	Frontscheibe	Verdeckplane F8000, FP8000, FPK8000
772024	GF 8/19	491 mm	200 mm	200 N	Frontscheibe	Kabine Compact 80 passend für Case IH
772039	GF 8/19	599,5 mm	259 mm	100 N	Frontscheibe, Tür	Kabine Compact 10, passend für Deutz DX und Schmalspur, Kabine Compact 80 passend für Deutz und Case IH

## FENDT

Artikelnr.	Gasfeder Ø	Gesamtlänge	Hub	Kraft	Anwendung	Modell
772050	GF 14/28	220 mm	45 mm	1300 N	Frontscheibe mit Gabel und Halbkugel	GT 231, 232
772049	GF 8/19	225 mm	60 mm	120 N	Dachluke	Farmer 240S, 250S, 250V, 260P, 260S, 260V, 270P, 270V, 275S, 280P, 280S, 280V, 304, 305, 306, 307, 308, 309, 310, 31 1, 312 GT 345, 350, 360, 365, 370, 380, 390, 395 Favorit 611, 612, 614, 615, 507C, 509C, 510C, 511C, 512C, 514C, 515C, Xylon 520, 522, 524, Farmer-Vario 409, 410, 411, 412, Vario 711, 712, 714, 716, GT-Type 345, 360, 365, 380
772007	GF 8/19	275 mm	95 mm	100 N	Frontscheibe	GT 345, 350, 360, 370, 380, 390, 395
772047	GF 8/19	276 mm	95 mm	200 N	Tür und Frontscheibe, nur bei Schlepper mit Frontlader	Farmer 103, 104, 105, 106, 108, 240S, 250S, 250V, 260P, 260S, 260V, 270P, 270V, 275S, 275V 280P, 2S0S, 280V
772042	GF 8/19	500 mm	205 mm	210 N	Frontscheibe	GT 255, 275
772046	GF 8/19	500 mm	205 mm	100 N	Tür	Farmer 303, 304, 305, 306, 307, 308, 309, 310, 31 1, 312 GT 345, 350, 360, 365, 370, 380 Favorit 610, 611, 612, 614, 615

## Gasfeder für Landwirtschaft

### FENDT



Artikelnr.	Gasfeder Ø	Gesamtlänge	Hub	Kraft	Anwendung	Modell
772048	GF 8/19	506 mm	212 mm	150 N	Tür, Frontscheibe oder Heckscheibe	Farmer 240S, 250S, 250V, 260P, 260S, 260V, 270P, 270V, 275S, 275V, 280P, 280S, 280V Xylon 520, 522, 524 Farmer 307, 308, 309, 310, 311, 312, 409, 410, 411, 412 GT 370, 380 Favorit 509, 510, 51 1, 512, 514, 515, 711, 712, 714, 716, 816, 818, 822, 824, 916, 920, 924, 926
772045	GF 8/19	599 mm	248 mm	250 N	Heckscheibe, Frontscheibe	Farmer 103, 104, 105, 106, 108, 307, 308, 309, 310, 31 1, 312, 409, 410, 411, 412 Favorit 611, 612, 614, 615, 509, 510, 511, 512, 514, 515, 711, 712, 714, 716, 816, 818, 822, 824, 916, 920, 924, 926 GT 345, 350, 360, 365, 370, 380, 390, 395
772044	GF 8/19	600 mm	260 mm	210 N	Frontscheibe oder Heckscheibe	Farmer 303, 304, 305, 306, 307, 308, 309, 310, 31 1, 312, GT 345, 350, 360, 370, 380

### FIAT

Artikelnr.	Gasfeder Ø	Gesamtlänge	Hub	Kraft	Anwendung	Modell
772053	GF 8/19	501 mm	205 mm	180 N	Heckscheibe	Serie 90
772018	GF 8/19	586 mm	250 mm	200 N	Heckscheibe	L 60, 65, 75, 85, 95 M 100, 115, 135, 160
772052	GF 8/19	586 mm	200 mm	150 N	Frontscheibe	L 60, 65, 75, 85, 95 M 100, 115, 135, 160

FORD

Artikelnr.	Gasfeder Ø	Gesamtlänge	Hub	Kraft	Anwendung	Modell
772054	GF 8/19	200 mm	65 mm	220 N	Dachluke	5610, 6610, 6710, 7710, 7810, 7910, 8210, 8530, 8630, 8730, 8830, 8160, 8260, 8360, 8560, TW5, TW15, TW25, TW35, 5640, 6640, 7740, 7840, 8240, 8340
772015	GF 8/19	505 mm	200 mm	200 N	Frontscheibe, Heckscheibe oder Tür	2610, 3610, 3910, 4110, 4610, 5610, 6610, 6710, 7610, 7710, 3230, 3430, 4630, 4830, 5030
772018	GF 8/19	586 mm	250 mm	200 N	Heckscheibe	4635, 4835, 5635, 5640, 6635, 6640, 7635, 7740, 7840, 8160, 8240, 8260, 8340, 8360, 8560, 4635, 4835, 5635

FRITZMEIER

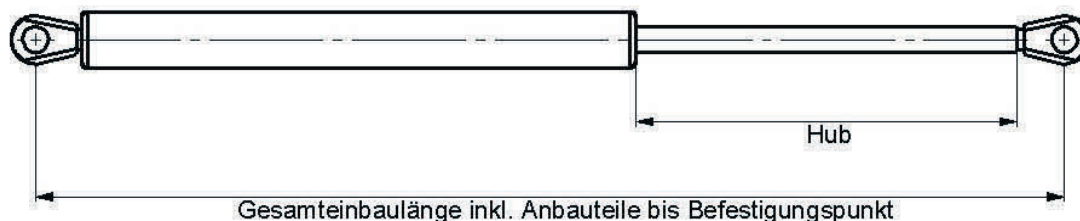
Artikelnr.	Gasfeder Ø	Gesamtlänge	Hub	Kraft	Anwendung	Modell
772050	GF 14/28	220 mm	45 mm	1300 N	Frontscheibe mit Gabel und Halbkugel	Verdeckplane M 701, 702, 703, 215, 315
772006	GF 8/19	256 mm	75 mm	250 N	Tür	Kabine CombiCab
772012	GF 8/19	280 mm	95 mm	180 N	Frontscheibe	Kabine CombiCab passend für Case IH
772062	GF 8/19	399 mm	160 mm	240 N	Frontscheibe / Heckscheibe	Kabine CombiCab, Kabine EuroCab III und IV passend für Modul 3000 niedrige Kabine
772002	GF 8/19	500 mm	212 mm	180 N	Heckscheibe, Türscheibe	M 701, 702, 703 Kabine Vario Cab Deutz DX 3 Kabinen Euro Cab III u. IV und Modul 3000 niedrige Kabine
772002	GF 8/19	500 mm	212 mm	180 N	Heckscheibe oder Tür	Verdeckplane M701-711, Kabine VarioCab passend für Deutz DX3, Kabine EuroCab III und IV passend für Modul 3000 niedrige Kabine, Kabine EuroCab III und IV passend für Modul 3000 niedrige Kabine

HÜRLIMANN

Artikelnr.	Gasfeder Ø	Gesamtlänge	Hub	Kraft	Anwendung	Modell
772035	GF 8/19	239 mm	80 mm	750 N	Tür	SX 1600, 1800, 2000, 1200, 1350, 1500
772034	GF 8/19	534 mm	225 mm	180 N	Frontscheibe oder Heckscheibe	SX 1600, 1800, 2000, 1200, 1350, 1500, XL 130,

## Gasfeder für Landwirtschaft

### JOHN DEERE



Artikelnr.	Gasfeder Ø	Gesamtlänge	Hub	Kraft	Anwendung	Modell
772022	GF 8/19	225 mm	75 mm	160 N	Dachluke	Kabine MC1 940,1040,1140,1640, 2040, 2040S, 1550, 1750, 1850, 2250, 2450, 2650, 2850
772066	GF 8/19	245 mm	75 mm	350 N	Tür	5220, 5320, 5320N, 5420, 5420N, 5520, 5520N, Serie 5020
772024	GF 8/19	491 mm	200 mm	200 N	Frontscheibe oder Heckscheibe	5300, 5400, 5500, 5310, 5410, 5510
772002	GF 8/19	500 mm	212 mm	180 N	Frontscheibe, Heckscheibe oder Türscheibe	Serie 50 Kabine MC1 und CC 2, 940, 1040, 1140, 1550, 1640, 1750, 1850, 1950, 2040, 2040S, 2250, 2450, 2650, 2850, 3040, 3050, 3140, 3350, 3640, 3650
772001	GF 8/19	500 mm	205 mm	130 N	Heckscheibe oder Türscheibe	5220, 5320, 5320N, 5420, 5420N, 5520, 5520N, 6100, 6200, 6300, 6400, 6500, 6600, 6800, 6900, 6010, 6110, 6210, 6310, 6410, 6510, 6610, 6810, 6910, 6120, 6220, 6320, 6420, 6520, 6620, 6820, 6920, 7600, 7700, 7800
772015	GF 8/19	505 mm	200 mm	200 N	Frontscheibe, Heckscheibe oder Türscheibe	Kabine Secura SEK 1630, 2030, 2130, 3030, 3130, 1140, 1640, 2140, 3040, 3140, 7200, 7400, 7600, 7700, 7800, 7610, 7710, 7810
772018	GF 8/19	586 mm	250 mm	200 N	Frontscheibe	5300, 5400, 5500, 5310, 5410, 5510
	GF 8/19	491 mm	200 mm	200 N	Frontscheibe oder Heckscheibe	5300, 5400, 5500, 5310, 5410, 5510

### LAMBORGHINI

Artikelnr.	Gasfeder Ø	Gesamtlänge	Hub	Kraft	Anwendung	Modell
772035	GF 8/19	239 mm	80 mm	750 N	Tür	Champion 120, 135, 150, 160, 180, 200 Victory 230, 260
772015	GF 8/19	505 mm	200 mm	200 N	Tür, Frontscheibe oder Heckscheibe	956, 1106, 1306

LANDINI

Artikelnr.	Gasfeder Ø	Gesamtlänge	Hub	Kraft	Anwendung	Modell
772054	GF 8/19	200 mm	65 mm	200 N	Verdeck, Dachluke	Serie: 50 6550, 7550, 8550, Serie: 80 6880, 6880VM, 7880, 7880VM, 8880, 8880HC, 8880VM, 9080, 9080HC, 9880, 9880HC, Serie: 1000 10000, 10000S, 13000, 16000, 16500, 9550, Serie: Legend 105, 115, 130, 145, 165 Large: 10000, 13000,
772056	GF 8/19	245 mm	80 mm	600 N	Tür	Land Power 115Blu, 125, 130, 135, 145Blu, 160, 165, 185, Legend 105, 110, 115,, 130, 145, 165, Legend N-G, Mythos
772024	GF 8/19	491 mm	200 mm	200 N	Frontscheibe oder Heckscheibe	GHIBLI 80, 90, 100, BLIZZARD 50, 60, 65, 75, 85, 95, LEGEND 105, 115, 130, 145, 165, VISION 80, 90, 100, MISTRAL 40, 45, 50

MAUSER

Artikelnr.	Gasfeder Ø	Gesamtlänge	Hub	Kraft	Anwendung	Modell
772063	GF 8/19	201 mm	60 mm	175 N		Kabinen
772067	GF 8/19	318 mm	115 mm	100 N	Tür	
772058	GF 8/19	356 mm	135 mm	250 N	Frontscheibe	Kabinen
772029	GF 8/19	500mm	200 mm	200 N		Kabinen
772043	GF 8/19	500 mm	205 mm	280 N		Kabinen

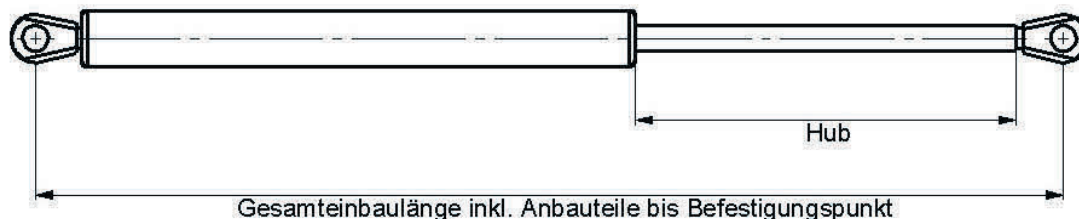
MTZ

Artikelnr.	Gasfeder Ø	Gesamtlänge	Hub	Kraft	Anwendung	Modell
772019	GF 8/19	600 mm	250 mm	150 N	Heckscheibe und Dachluke, Motorhaube	BELARUS 80, 82, 102, 550, 900, 900.2, 900,3 920, 920.2, 920.3, 950, 950.2, 950.3, 952, 952.2, 952.3, 1523/1523B, 1222/1222B, 1221.5



## Gasfeder für Landwirtschaft

### MASSEY FERGUSON



Artikelnr.	Gasfeder Ø	Gesamtlänge	Hub	Kraft	Anwendung	Modell
772054	GF 8/19	200 mm	65 mm	220 N	Verdeck	274, 294, 377, 378, 675, 690, 698, 699, 1004, 1007, 1014, 1024, 2620, 2625, 2640, 2645, 2680, 2685, 2720, 2725, 3050, 3060, 6070, 3075, 3080, 3085, 3090, 3095, 3115, 3120, 3125, 3610, 3630, 3635, 3645, 3650, 3655, 3670, 3680, 3690, 6120, 6130, 6140, 6150, 6160, 6170, 6180, 6190, 6260, 6265, 8110, 8120, 8130, 8140, 8150, 8160, 8170, 8180, 8210, 8220, 8240, 8250, 8260, 8270, 8280
772065	GF 8/19	230 mm	71 mm	600 N	Tür	6120, 6130, 6140, 6150, 6160, 6170, 6180, 6190, 6260, 6265, 8110, 8120, 8130, 8140, 8150, 8160, 8170, 8180, 8210, 8220, 8240, 8250, 8260, 8270, 8280
772056	GF 8/19	245 mm	80 mm	600 N	Tür	3050, 3060, 3070, 3075, 3080, 3085, 3090, 3095, 3115, 3120, 3125, 3610, 3630, 3635, 3645, 3650, 3655, 3670, 3680, 3690
772061	GF 8/19	256 mm	76 mm	300 N	Tür	3050, 3060, 3070, 3075, 3080, 3085, 3090, 3095, 3115, 3120, 3125, 3610, 3630, 3635, 3645, 3650, 3655, 3670, 3680, 3690
772051	GF 8/19	280 mm	88 mm	350 N	Tür	342, 350, 352, 355, 360, 362, 365, 372, 375, 382, 390, 396, 398, 399
772059	GF 8/19	318 mm	115 mm	200 N	Tür	154, 174, 184, 194, 233, 253, 263, 273, 283, 293, 300, 333, 353, 363, 373, 383, 393, 353S, 363S, 373S, 383S, 393S, 354SVF, 364SVF, 374SVF, 384SVF, 394SVF
772067	GF 8/19	318 mm	115 mm	100 N	Tür	354FQ, 354GE, 354GE(X), 354S, 354SP, 354SP(X), 354SQ, 354V, 354VQ, 363, 363LX, 363S, 364AP, 364AQ, 364CF, 364F, 364FP, 364FQ, 364GE, 364S, 364SP, 364SQ, 364V, 364VQ, 373, 373LX, 373S, 374AP, 374AP(X), 374AQ, 374F, 374FP, 374FP(X), 374FQ, 374GE, 374GE(X), 374H, 374S, 374SP, 374SP(X), 374SQ, 374V, 374VQ, 383, 383LX, 383S, 384AP, 384AP(X), 384AQ, 384F, 384FP, 384FP(X), 384FQ, 384GE, 384GE(X), 384S, 384SP, 384SP(X), 384SQ, 384V, 384VQ, 393, 393LX, 393S, 394AP, 394AP(X), 394AQ, 394C, 394F, 394FP, 394FP(X), 394FQ, 394GE, 394GE(X), 394H, 394S, 394SP, 394SP(X), 394SQ,

## MASSEY FERGUSON

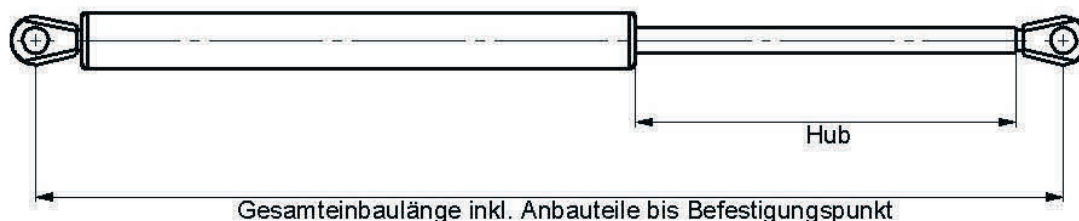
Artikelnr.	Gasfeder Ø	Gesamtlänge	Hub	Kraft	Anwendung	Modell
772058	GF 8/19	356 mm	135 mm	250 N	Frontscheibe	233, 253, 263, 273, 283, 293, 333, 353, 353LX, 353S, 354AP, 354AQ, 354F, 354FP, 354FP, 354FQ, 354GE, 354GE, 354S, 354SP, 354SP, 354SQ, 354V, 354VQ, 363, 363LX, 363S, 364AP, 364AQ, 364CF, 364F, 364FP, 364FQ, 364GE, 364S, 364SP, 364SQ, 364V, 364VQ, 373, 373LX, 373S, 374AP, 374AP, 374AQ, 374F, 374FP, 374FP, 374FQ, 374GE, 374GE, 374H, 374S, 374SP, 374SP, 374SQ, 374V, 374VQ, 383, 383LX, 383S, 384AP, 384AP, 384AQ, 384F, 384FP, 384FP, 384FQ, 384GE, 384GE, 384S, 384SP, 384SP, 384SQ, 384V, 384VQ, 393, 393LX, 393S, 394AP, 394AP, 394AQ, 394C, 394F, 394FP, 394FP, 394FQ, 394GE, 394GE, 394H, 394S, 394SP, 394SP, 394SQ, 3050, 3055, 3060, 3065, 3065S, 3070, 3075, 3080, 3085, 3090, 3095
772055	GF 8/19	485 mm	203 mm	150 N		4215, 4220, 4225, 4235, 4240, 4245, 4255, 4260, 4265
772030	GF 8/19	486 mm	200 mm	150 N	Tür, Frontscheibe oder Heckscheibe	4215, 4220, 4225, 4235, 4240, 4245, 4255, 4260, 4265
772029	GF 8/19	500 mm	200 mm	200 N	Heckscheibe	154, 174, 184, 194, 233, 253, 263, 273, 283, 293, 333, 353, 363, 373, 383, 393, 354, 364, 374, 384, 394, 3050, 3060, 3070, 3075, 3080, 3085, 3090, 3095, 3115, 3120, 3125, 3610, 3630, 3635, 3645, 3650, 3655, 3670, 3680, 3690 600 Series: 675, 690, 698, 698T, 699
772057	GF 8/19	525 mm	219 mm	200 N	Heckscheibe	80 Series: 6880, 6880 VM, 7880, 7880VM, 8880, 8880 HC, 8880 VM, 9080, 9080 HC, 9880, 9880 HC, Large Series 10000, 13000
772052	GF 8/19	586 mm	250 mm	150 N	Heckscheibe	6120, 6130, 6140, 6150, 6160, 6170, 6180, 6190, 6260, 6265, 81 10, 8120, 8130, 8140, 8150, 8160, 8170, 8180, 8210, 8220, 8240, 8250, 8260, 8270, 8280
772070	GF 8/19	785 mm	340 mm	150 N	Heckscheibe	3050, 3060, 3070, 3075, 3080, 3085, 3090, 3095, 3115, 3120, 3125, 3610, 3630, 3635, 3645, 3650, 3655, 3670, 3680, 3690

## MERCEDES

Artikelnr.	Gasfeder Ø	Gesamtlänge	Hub	Kraft	Anwendung	Modell
772029	GF 8/19	500 mm	200 mm	200 N	Frontscheibe	Trac 700, 800, 900, 1000, 1100, 1300, 1500, 1600, 1800

## Gasfeder für Landwirtschaft

### NEW HOLLAND



Artikelnr.	Gasfeder Ø	Gesamtlänge	Hub	Kraft	Anwendung	Modell
772054	GF 8/19	200 mm	65 mm	200 N	Verdeck	5110, 5610, 5640, 5900, 6410, 6610, 6640, 6710, 6810, 7410, 7610, 7710, 7740, 7810, 7840, 7910, 8160, 8210, 8240, 8260, 8340, 8360, 8530, 8560, 8630, 8730, 8830, TM115, TM125, TM135, TM150, TM165, TS90, TS100, TS110, TS115, TW5, TW15, TW25, TW35,
772014	GF 8/19	205 mm	60 mm	500 N	Tür	TVT 135, 145, 155, 170, 190, 195
772003	GF 8/19	405 mm	150 mm	100 N	Heckscheibe	TN 55V, 60V, 65N, 70N, 70V, 75N, 75V, 95N, 95V
<b>772027</b>	<b>GF 14/28</b>	<b>450 mm</b>	<b>130 mm</b>	<b>300 N</b>	<b>Motorhaube</b>	<b>TD 60D, 70D, 80D, 90D, 95D</b>
772009	GF 8/19	570 mm	225 mm	200 N	Frontscheibe	JX 70U, 80U, 90U, 100U, 1070U, 1080U, 1090U
772018	GF 8/19	586 mm	250 mm	200 N	Heckscheibe	TS 90, 100, 110, 115, 100A, 110A, 115A, 125A, 135A TM 115, 125, 135, 150, 160, 120, 130, 140, 155, 175, 190
772052	GF 8/19	586 mm	250 mm	150 N	Frontscheibe	TS 100A, 110A, 115A, 125A, 135A TM 115, 125, 135, 150, 160, 120, 130, 140, 155, 175, 190

### RENAULT

Artikelnr.	Gasfeder Ø	Gesamtlänge	Hub	Kraft	Anwendung	Modell
772068	GF 8/19	485 mm	185 mm	400 N	Tür	301, 351, 361, 421, 461, 551, 651, 681, 751

SAME

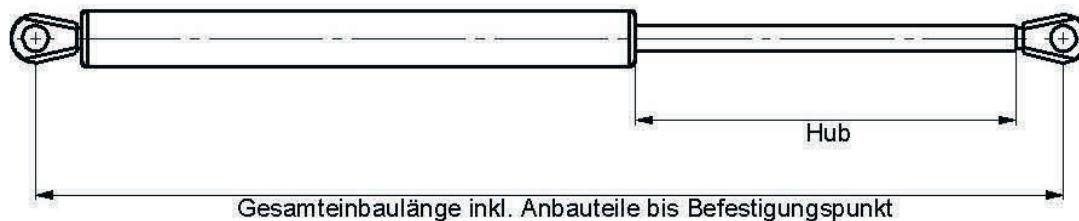
Artikelnr.	Gasfeder Ø	Gesamtlänge	Hub	Kraft	Anwendung	Modell
772035	GF 8/19	239 mm	80 mm	750 N	Tür	Diamand II 230, 240, 250, 260 Rubin 120, 135, 150, 160, 180, 200
772060	GF 8/19	519 mm	219 mm	350 N	Heckscheibe	Antares, Aster, Centauro, Centurion, Explorer, Jaguar, Leopard, Taurus, Tiger, Trident

STEYR

Artikelnr.	Gasfeder Ø	Gesamtlänge	Hub	Kraft	Anwendung	Modell
772014	GF 8/19	205 mm	60 mm	500 N	Tür	9078, 9086, 9094 M 9105, 91 15, 9125, 9145, CVT 120, 130, 150, 170, 6135, 6145, 6155, 6170, 6190
772007	GF 8/19	275 mm	95 mm	100 N	Dachluke	SK2-Kabine 80
772036	GF 8/19	326 mm	120 mm	200 N	Tür	SK2-Kabine 80, 8080 , 8180, 8033 8045 8053 8055 8060 8065 8070 8073 8075- 8320
772024	GF 8/19	491 mm	200 mm	200 N	Frontscheibe oder Heckscheibe	6135CVT, 6140CVT, 6145CVT, 6150CVT, 6155CVT, 6160CVT, 6170CVT, 6175CVT, 6190CVT, 6195CVT, 9078, 9086, 9094, 9105, 9115, 9125, 9145, 9080M, 9090M, 9100M, 9080MT, 9085MT, 9090MT, 9095MT, 9100MT, 9105MT, CVT 120, 130, 150, 170, M 948, 952, 958, 963, 968, 975, 9078, 9083, 9086, 9094
772015	GF 8/19	505 mm	200 mm	200 N	Tür, Frontscheibe oder Heckscheibe	M 948, 958, 952, 963, 968, 975
772052	GF 8/19	586 mm	250 mm	150 N	Frontscheibe	8075, 9105, 9115, 9125, 9145, M 948, 952, 963, 968, 975, 9078, 9083, 9086 CVT 120, 130, 150, 170 6135, 6145, 6155, 6170, 6190, 6195, 9078, 90SOM, 9090M, 9100M, 9105, 9115, 9125,9145

## Gasfeder für Landwirtschaft

### VALTRA



Artikelnr.	Gasfeder Ø	Gesamtlänge	Hub	Kraft	Anwendung	Modell
772054	GF 8/19	200 mm	65 mm	200 N	Verdeck	8300, 8300T, 8600, 8800,
772030	GF 8/19	485 mm	200 mm	150 N		8050HI, 8100, 8150, 8150HI, 8200, 8350HI, 8400, 8450, 8450HI, 8550, 8550HI, 8750, 8950HI, S N101 HI-TEC, N111E HI-TEC, N121 HI-TEC, N141 HI-TEC, N91 HI-TEC, X100, X110, X120
772018	GF 8/19	586 mm	255 mm	200 N	Heckscheibe	X100, X110, X120T121C, T121H, T131C, T131H, T151eH, T151eLS, T161C, T161H, T161LS, T171C, T171H, T171LS, T191H, T191LST120, T130, T140e, T150, T160, T170, T180, T190

### RENAULT

Artikelnr.	Gasfeder Ø	Gesamtlänge	Hub	Kraft	Anwendung	Modell
772064	GF 10/22	526 mm	220 mm	100 N	Heckscheibe	7520, 8520, 9520, 7540, 8540, 9540, 10540