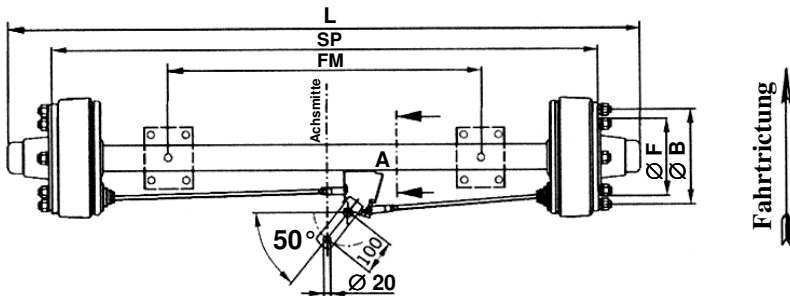


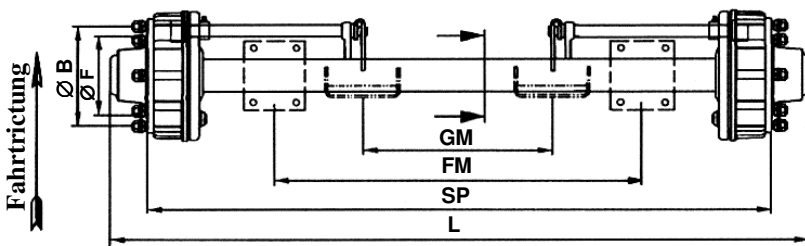
Bremsachse mit Spreizhebelbremse mit Rückfahrautomatik



- Rückfahrautomatik: ja nein
- Bremsenausgleich: links vor der Achse
 mittig hinter der Achse
 rechts

- L** _____ mm
Länge der Achse
- SP** _____ mm
Spur
- FM** _____ mm
Federmitte
- A** _____ mm
Achsquerschnitt
- B** _____ mm
Lochkreis
- F** _____ mm
Nabe
- GA** _____ kg
Gewichtsbereich
- Bremsengröße** _____ mm

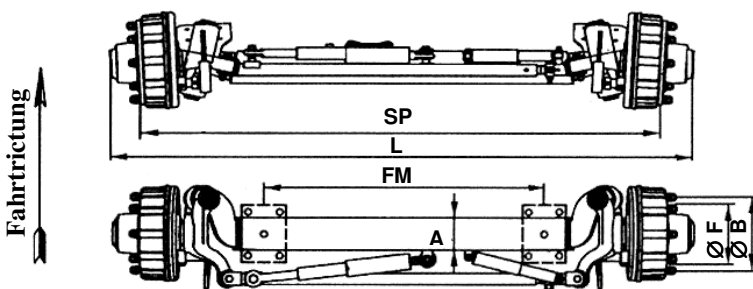
Bremsachse



- Rückfahrautomatik: ja nein
- Bremsenausgleich: links vor der Achse
 mittig hinter der Achse
 rechts

- L** _____ mm
Länge der Achse
- SP** _____ mm
Spur
- FM** _____ mm
Federmitte
- GM** _____ mm
Grundplattenmitte
- A** _____ mm
Achsquerschnitt
- B** _____ mm
Lochkreis
- F** _____ mm
Nabe
- GA** _____ kg
Gewichtsbereich
- Bremsengröße** _____ mm

Lenkachse



- Rückfahrautomatik ja nein

- L** _____ mm
Länge der Achse
- SP** _____ mm
Spur
- FM** _____ mm
Federmitte
- GM** _____ mm
Grundplattenmitte
- A** _____ mm
Achsquerschnitt
- B** _____ mm
Lochkreis
- F** _____ mm
Nabe
- GA** _____ kg
Gewichtsbereich
- Bremsengröße** _____ mm

Kundennummer: _____ Name: _____

Firma: _____ Telefon: _____

